



ФЕДЕРАЛЬНАЯ СЛУЖБА
ГОСУДАРСТВЕННОЙ СТАТИСТИКИ

Производство продукции сельского хозяйства в Липецкой области



за январь-февраль 2022 года



ФЕДЕРАЛЬНАЯ СЛУЖБА
ГОСУДАРСТВЕННОЙ СТАТИСТИКИ

Производство продукции сельского хозяйства

Липецкой области

за январь-февраль 2022 года

- 01 ПРОИЗВОДСТВО ОСНОВНЫХ ПРОДУКТОВ ЖИВОТНОВОДСТВА В ХОЗЯЙСТВАХ ВСЕХ КАТЕГОРИЙ
- 02 ПОГОЛОВЬЕ СКОТА В ХОЗЯЙСТВАХ ВСЕХ КАТЕГОРИЙ
- 03 СТРУКТУРА ПРОИЗВОДСТВА ОСНОВНЫХ ПРОДУКТОВ ЖИВОТНОВОДСТВА

* Ежемесячные данные оперативной статистики.






ПРОИЗВОДСТВО ОСНОВНЫХ ПРОДУКТОВ ЖИВОТНОВОДСТВА В ХОЗЯЙСТВАХ ВСЕХ КАТЕГОРИЙ

ЯНВАРЬ-ФЕВРАЛЬ 2022 г.

в % к соответствующему периоду 2021 года




109,5%

скот и птица на убой
(в живом весе)



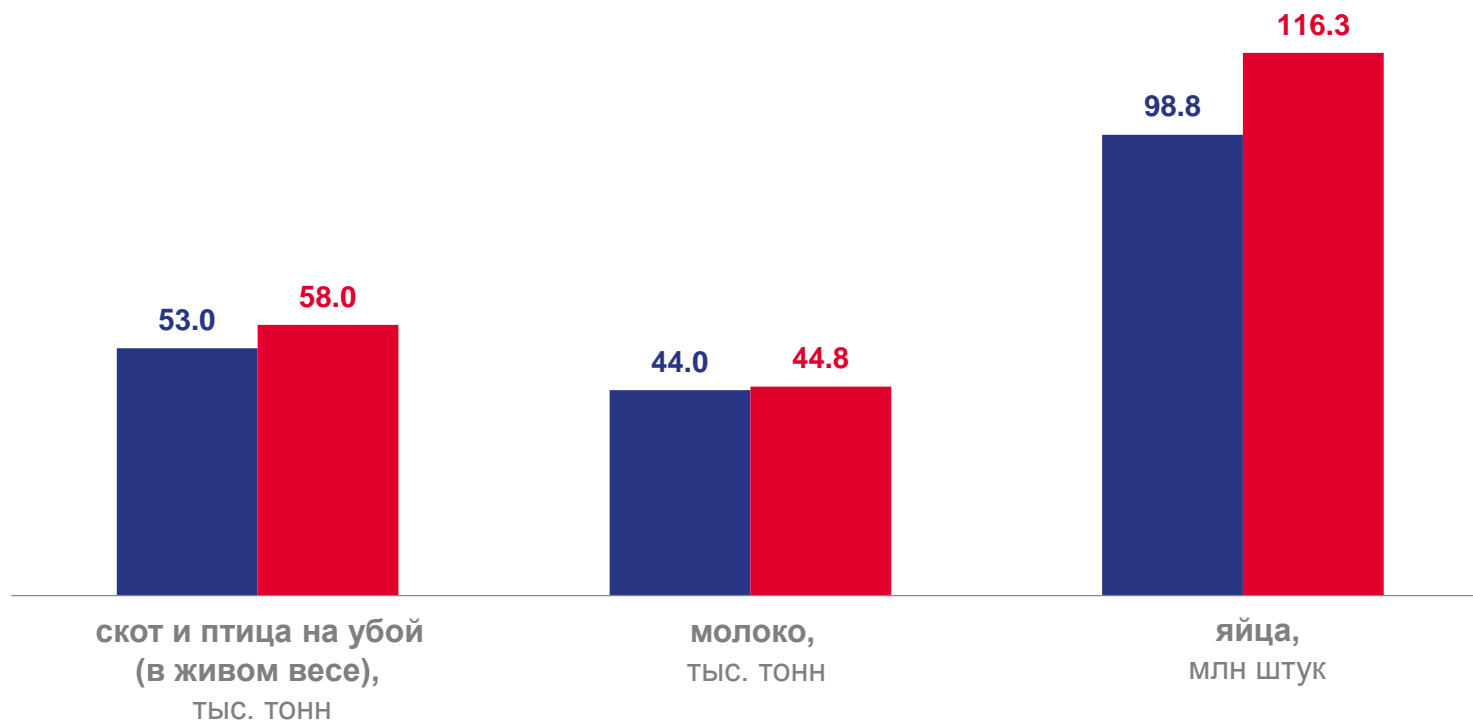
МОЛОКО

101,8%



яйца


117,7%



■ январь-февраль 2021 г.

■ январь-февраль 2022 г.






ПОГОЛОВЬЕ СКОТА В ХОЗЯЙСТВАХ ВСЕХ КАТЕГОРИЙ


НА КОНЕЦ ФЕВРАЛЯ 2022 г.

В % к соответствующему
периоду 2021 года




Крупный
рогатый скот

99,0%



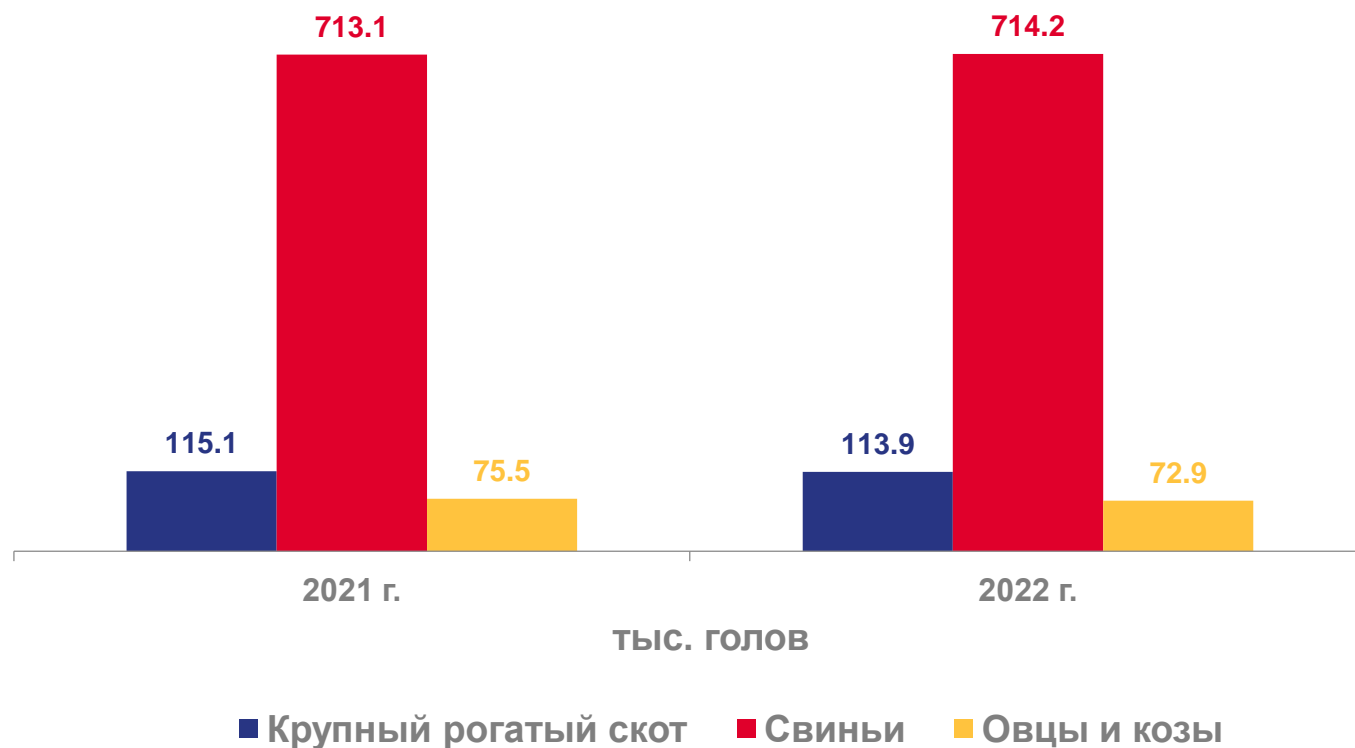
Свиньи

100,2%



Овцы и козы

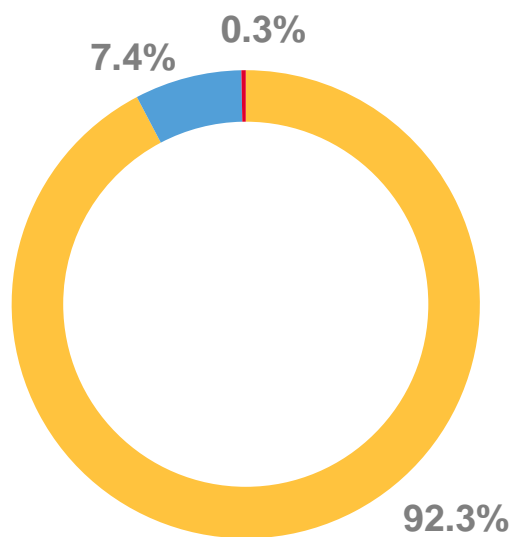
96,5%



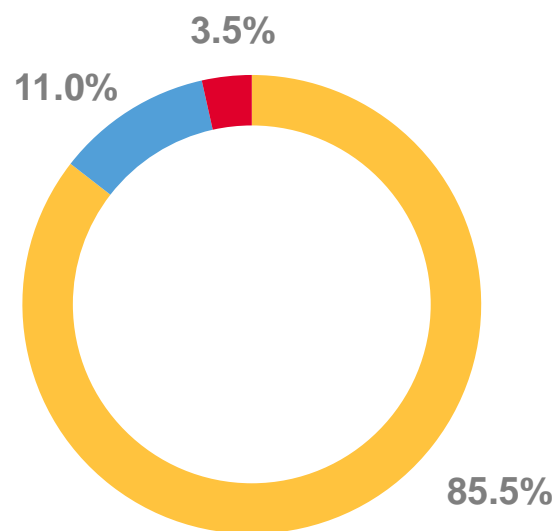


СТРУКТУРА ПРОИЗВОДСТВА ОСНОВНЫХ ПРОДУКТОВ ЖИВОТНОВОДСТВА

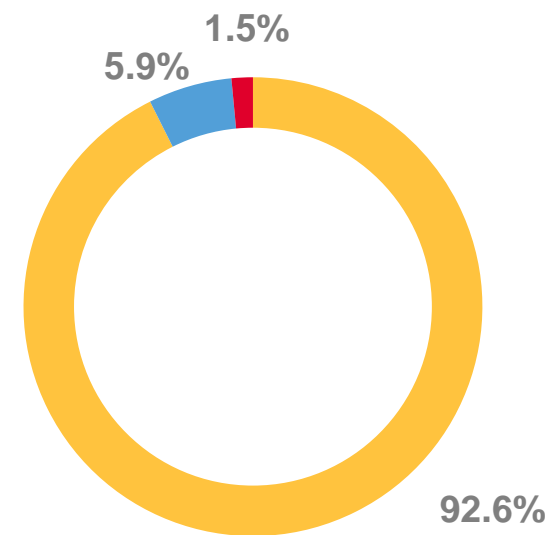
ЯНВАРЬ-ФЕВРАЛЬ 2022 г.



Скот и птица на убой



Молоко



Яйца

■ Сельхозорганизации
 ■ Хозяйства населения
 ■ Фермерские хозяйства